



Informe del Mercado de Valores Informe Diario Del 4 de Febrero de 2011

Mercados de Valores Internacionales

PRINCIPALES INDICES BURSATILES EEUU

INDICE	CIERRE DEL DIA		VARIACIONES	
	04/02/2011	03/02/2011	ABSOLUTA	RELATIVA
Dow Jones	12,092.15	12,062.26	29.89	0.25%
Nasdaq	2,769.30	2,753.88	15.42	0.56%
S&P	1,310.87	1,307.10	3.77	0.29%

NUEVA YORK (Reuters) - Las acciones estadounidenses cerraron en alza el viernes y el índice S&P 500 terminó su mejor semana de las últimas nueve, porque el mercado se resistió a las pronósticos de una corrección.

Los inversores se movieron a sectores defensivos y que han tenido desempeños inferiores, lo que puede intensificarse en las próximas semanas.

Señales de una mejoría de la economía y sólidos resultados de empresa habían impulsado a las acciones, pero los bajos volúmenes y magras alzas apuntaron a un débil interés comprador al final de la semana.

Los datos de empleo de enero tuvieron un impacto limitado porque que la creación de empleos fue débil, pero la tasa de desempleo cayó abruptamente.

Sectores que han subido con fuerza recientemente, como el energético, de materias primas e industria, mostraron señales de tomas de ganancias, porque los inversores se movieron hacia acciones de consumo discrecional y a las tecnológicas.

"El mercado se está volviendo más selectivo y la rotación (de sectores) es importante", dijo Wayne Kaufman, analista principal de mercado de John Thomas Financial. "No estoy tan seguro de que la gente se haya decidido completamente", añadió.

Las acciones de empresas de redes estuvieron entre las líderes, luego de que JDS Uniphase reportó fuertes ganancias. Sus papeles subieron casi un 30 por ciento y generó expectativas de que Cisco Systems reporte sólidos resultados la semana próxima.

El promedio industrial Dow Jones subió 29.89 puntos, o un 0.25 por ciento, a 12,092.15 unidades. El índice Standard & Poor's 500 añadió 3.77 puntos, o un 0.29 por ciento, a 1,310.87 unidades. El índice Nasdaq Composite trepó 15.42 puntos, o un 0.56 por ciento, a 2,769.30 unidades.

El sector energético del S&P, el que más ha subido en lo que va del año, fue de los que más cayó en la sesión, un 0.30 por ciento.

Las acciones de la minorista en internet Amazon.com Inc treparon un 1.30 por ciento a 175.93 dólares.

Los títulos de empresas de consumo se han quedado rezagados desde el comienzo del año.



Superintendencia de Bancos y Otras Instituciones Financieras
Intendencia de Valores

COMPORTAMIENTO BURSATIL DE LOS SIGUIENTES BANCOS:

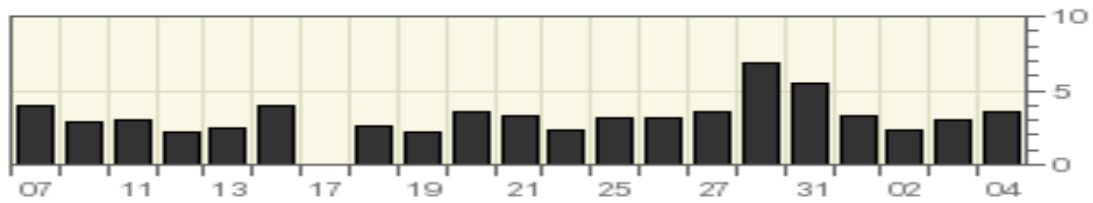
BANK OF NOVA SCOTIA (The)

Symbol	Last Trade 04/02/2011	Change	Volume
BNS	\$ 59.00	+0.09 (+0.15%)	356,104

Stock Price in Dollars



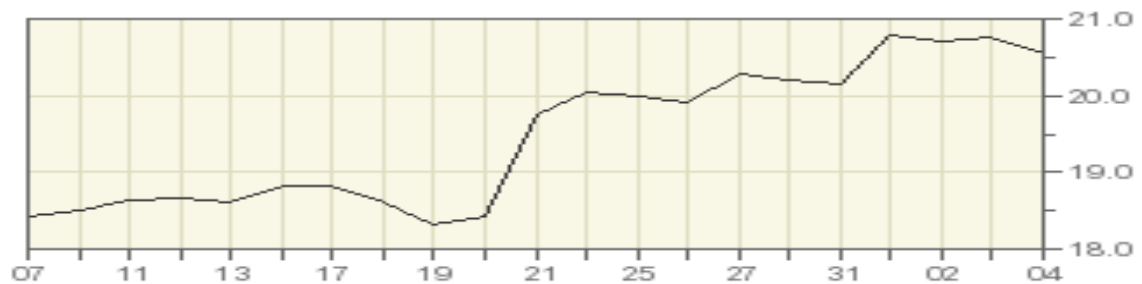
Volume (100,000s of shares)



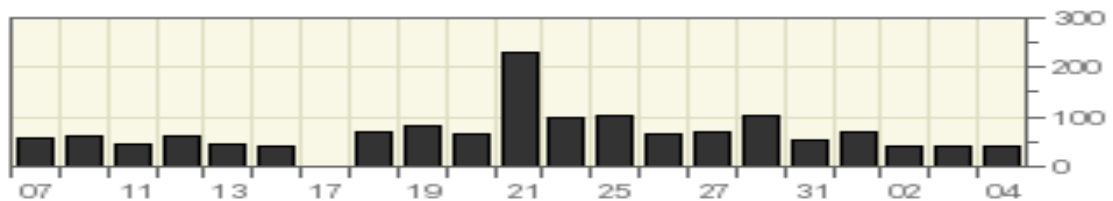
GENERAL ELECTRIC COMPANY

Symbol	Last Trade 04/02/2011	Change	Volume
GE	\$ 20.56	-0.19 (-0.92%)	43,043,362

Stock Price in Dollars



Volume (million of shares)



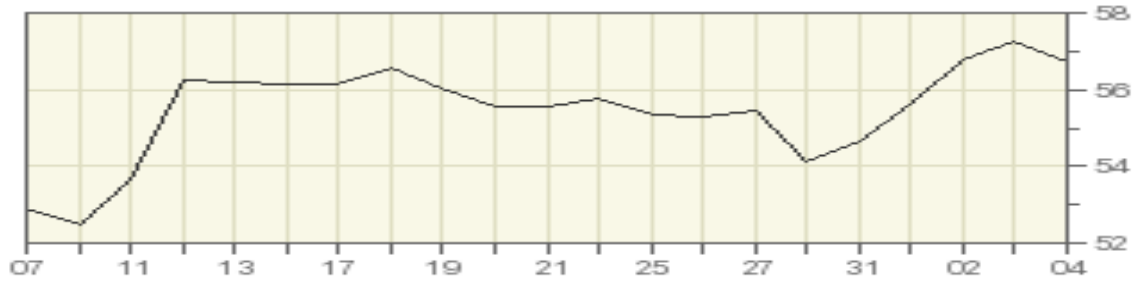


Superintendencia de Bancos y Otras Instituciones Financieras
Intendencia de Valores

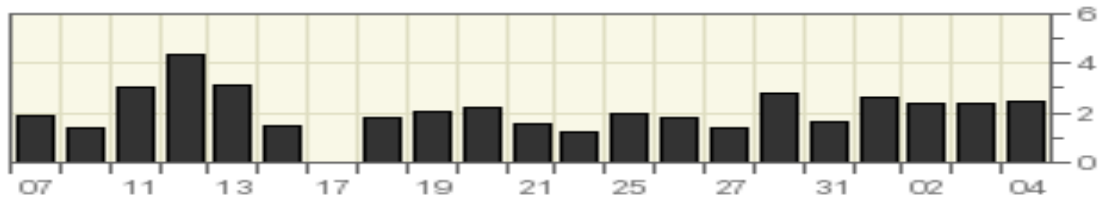
HSBC HOLDING PLC

Symbol	Last Trade 04/02/2011	Change	Volume
HBC	\$ 56.75	-0.53 (-0.93%)	2,434,574

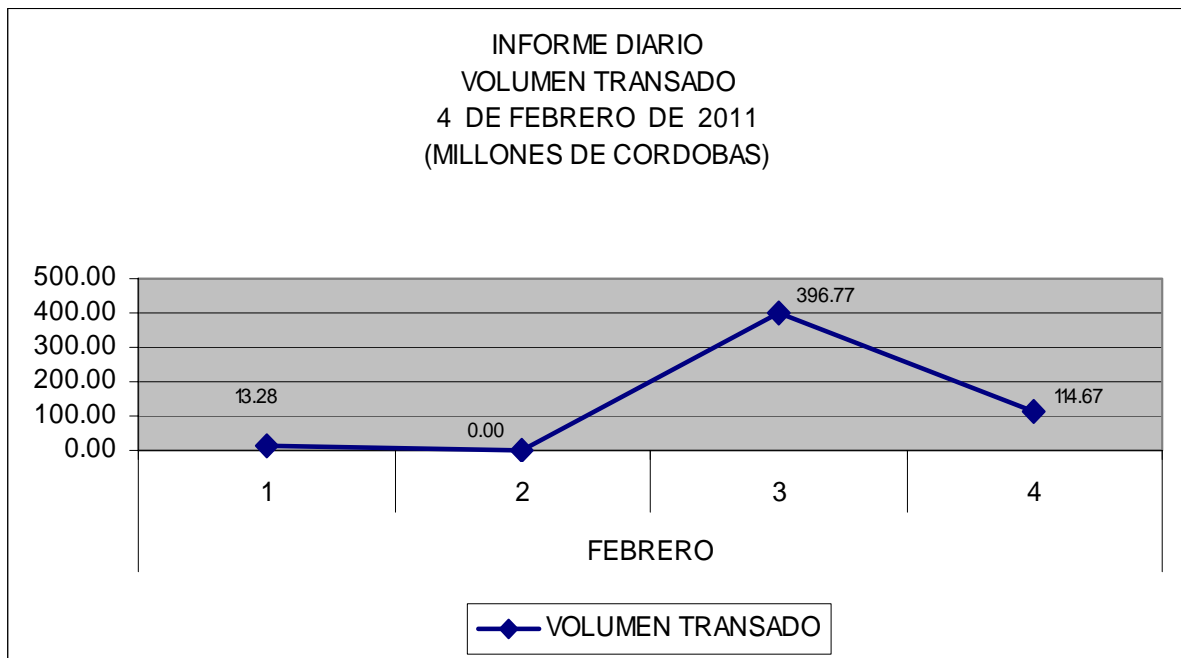
Stock Price in Dollars



Volume (million of shares)



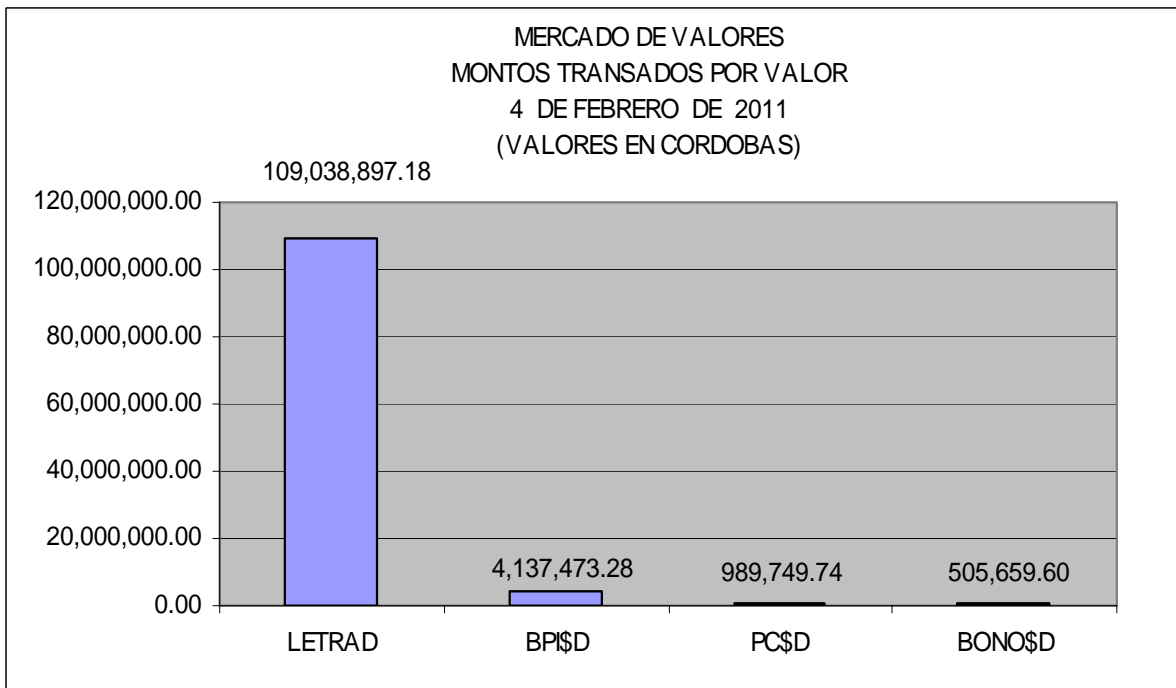
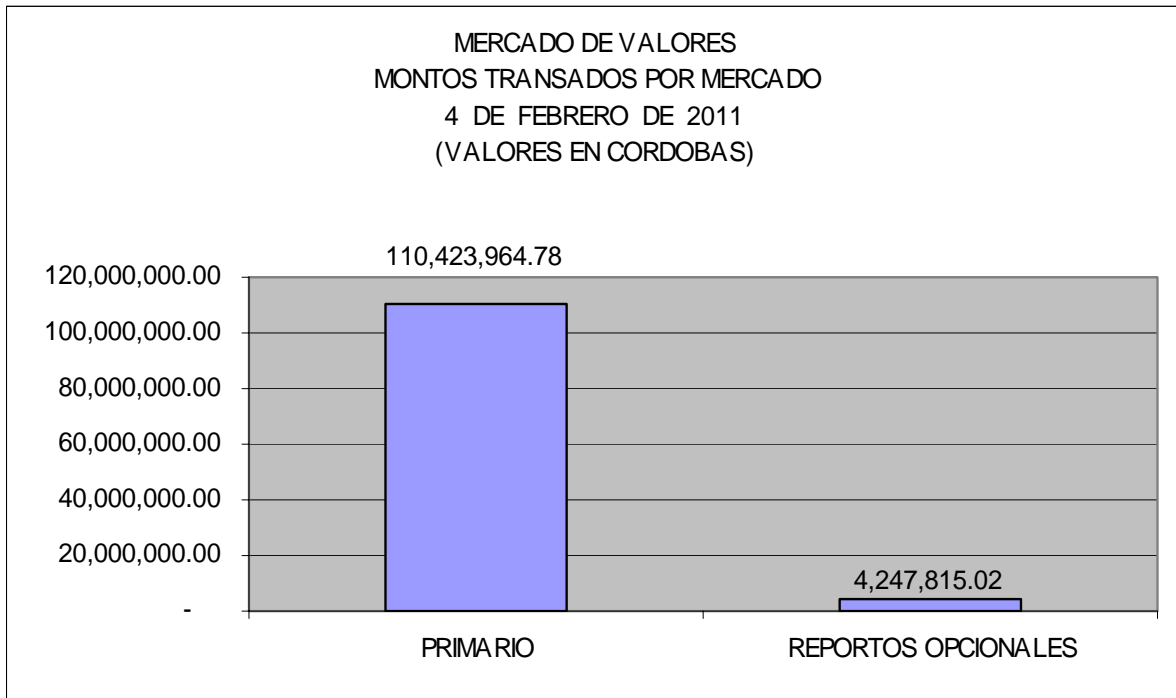
MERCADO DE VALORES DE NICARAGUA





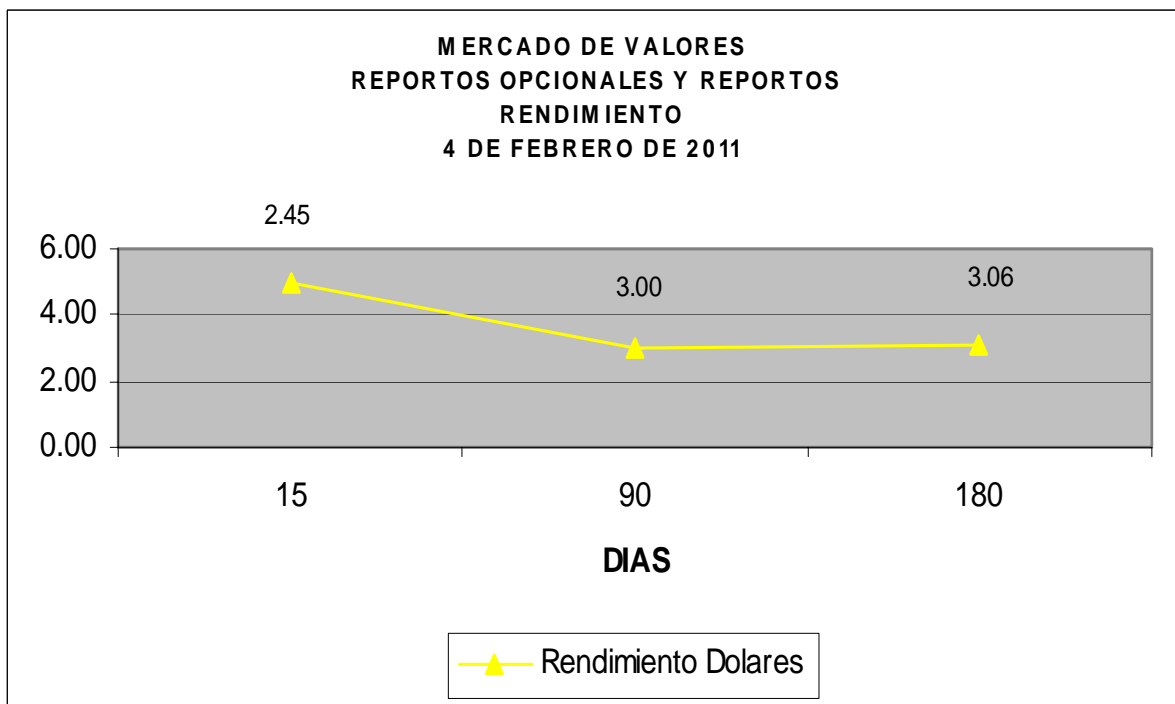
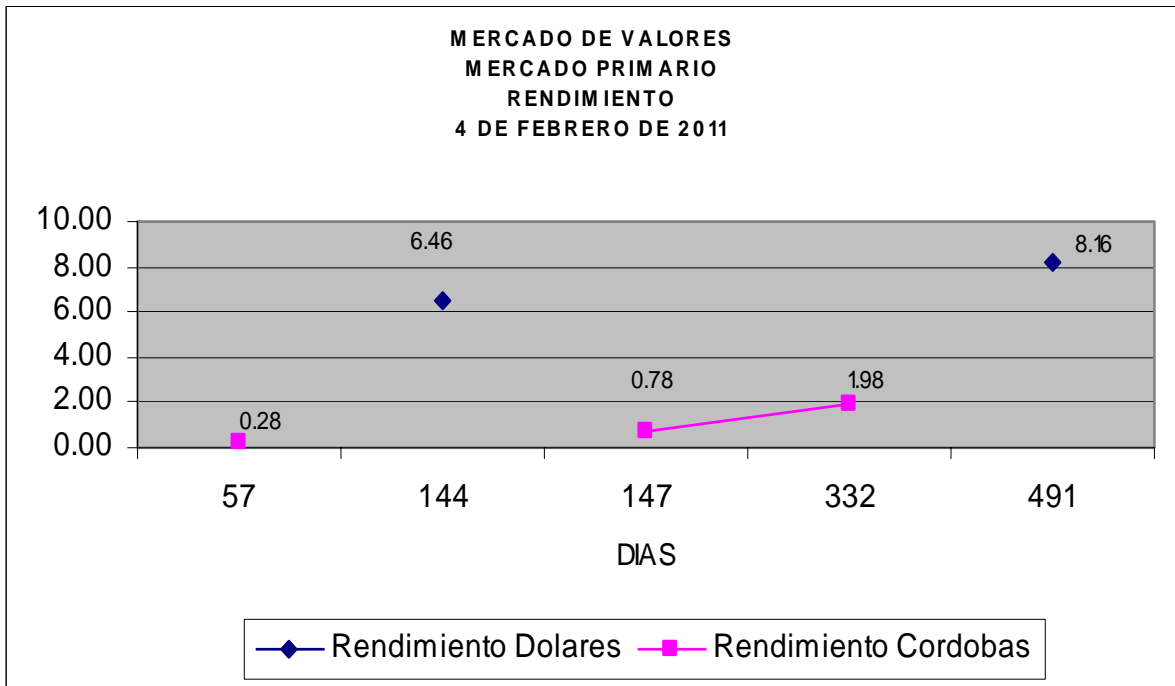
Superintendencia de Bancos y Otras Instituciones Financieras
Intendencia de Valores

Del 1 al 4 de Febrero de 2011 en el mercado de valores se han transado C\$ 524,733,371.00 córdobas.





Superintendencia de Bancos y Otras Instituciones Financieras
Intendencia de Valores



Fuente: Bolsa de Valores de Nicaragua.